

# Inobike 6 AIR

L'aquabike Athlétique !

**CARDIO**

**ENDURO**

**SPINNING**

**NOUVEAUTÉ  
2020**

Selle confort

Réglages selle et guidon  
en hauteur et profondeur


Guidon Sport 45°

Reglages gradués



**POIDS PLUME  
14.8Kg**

RÉSISTANCE  
HYDRAULIQUE  
**6 AILETTES**



PÉDALES  
**AQUA  
DOUBLE  
SPEED  
2 VITESSES**

## ACCESSOIRES INCLUS




Gourde  
isotherme



Porte gourde



Selle confort



Roue de transport  
+ patins ventouses en silicone

INTENSITÉ Douce à modérée



OBJECTIFS

*Booster son endurance  
& galber les jambes*



STRUCTURE  
**ALUMINIUM  
ANODISÉE**

**AQUABIKE ALU**  
INOBIKE 6 AIR

**40%**  
PLUS LÉGER  
QUE L'INOX

STRUCTURE  
ALUMINIUM  
ANODISÉE




**INNOVATION 2020**

Sa nouvelle structure en Aluminium 6063 T6 anodisée lui permet d'afficher un poids plume de **14.8kg**, idéal pour les **entrées et sorties de bassin**, tout en assurant une parfaite rigidité. Couplé à ses larges pieds et ses ventouses en silicones, le Inobike 6 AIR est facile et rassurant à l'utilisation.

Ses multiples réglages des pieds, de la selle et du guidon, ainsi que ses pédales à résistance variable les rendent résolument polyvalent.


**RÉSISTANCE HYDRAULIQUE**



Cette hélice à 6 pales crée une résistance hydraulique **solide mais très douce** pour un excellent entraînement. Adapté à tous, l'Inobike 6 Air est conçu pour une utilisation intensive en cours collectifs. Il est donc dédié à l'entraînement cardio et à la musculation.

Pour augmenter l'efficacité de votre entraînement, **modifiez votre vitesse** de vélo et utilisez votre pédale ADS pour ajouter plus d'intensité. Facile à utiliser et très efficace, vous apprécierez également la pédale pieds nus.

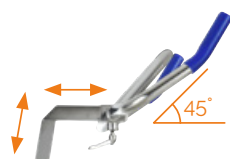
**PÉDALES AQUA DOUBLE SPEED**



**+54%**  
DE RESISTANCE



Conçu avec un clapet sous la pédale pour créer une résistance supplémentaire. Pédale fermée, vous avez une douce résistance à l'échauffement, ouvrez le clapet et doublez l'intensité. Personnalisez votre entraînement avec cette pédale unique.



**GUIDON MULTI-POSITIONS**



**SELLE MULTI-RÉGLAGES**

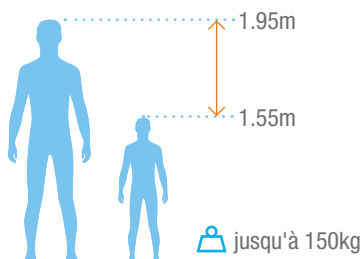


**DRAINAGE EXPRESS**

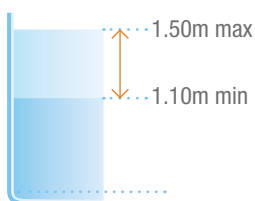


**ANODE SACRIFICIELLE**

**ERGONOMIE POUR TOUS**



**TOUS BASSINS**



Qualité	Aluminium Tech T6
Finition	Anodisation 15µm
Dimensions minimum	L 99 cm x l 55.90 cm x H 116.70 cm
Poids	14.8 kg
Profondeur d'eau	1,10 m à 1,50 m
Garantie	2 ans pièces métalliques / 6 mois pièces d'usures
Référence	WX-IN06A

Certification :

Edition Février 2020

Pour plus d'informations  
sur nos produits et services  
[www.waterflex.fr](http://www.waterflex.fr)

REVENDEUR AGRÉÉ

[WWW.POOLSTAR.FR](http://WWW.POOLSTAR.FR)