



 + 5
Personnes

Sauna hybride

COMBI ACCESS

Les bienfaits du sauna pour tous

 **Pensé pour les personnes
à mobilité réduite**

GARANTIE

2
ANS

GARANTIE
BOISERIE

10
ANS



CÈDRE ROUGE DU CANADA
& ABACHI



TECHNOLOGIE
VAPEUR + INFRAROUGE
DUAL HEALTHY



LE COMBI ACCESS ÉVOLUE

Les bienfaits du sauna accessibles à tous

Parce que les bienfaits du sauna doivent être **accessibles à tous**, Holl's a pensé un modèle **idéal pour les personnes à mobilité réduite**.

Utilisant à la fois la technologie Infrarouge (Full Spectrum + magnésium) il est possible d'y ajouter un poêle vapeur.

Le **Combi Access** est équipé d'une double porte coulissante de plus de 90cm de large, sans seuil de franchissement, d'un grand espace libre de 1,50m de diamètre afin de pouvoir manœuvrer facilement.

Double technologies

Infrarouge Dual Healthy + Vapeur

1 poignée fixe & 1 amovible

pour faciliter l'accès au banc aux personnes à mobilité réduite

Banquette d'angle et appui-tête

en Abachi extra confortable

Intérieur en cèdre rouge

pour encore plus de bienfaits

9 émetteurs infrarouges

Double portes coulissantes

Avec cette **évolution**, le Combi Access permet d'accueillir **6 personnes - dont une à mobilité réduite** - dans le plus **grand confort**.



Sa **banquette en L en bois d'abachi** permet d'accueillir jusqu'à 5 personnes.



2 **poignées de maintien**




Émetteur Quartz

Ses ondes longues permettent de soulager muscles et articulations dans une chaleur douce.

Émetteur magnésium

Sa chaleur élevée est idéale pour l'élimination des toxines et la relaxation




Audio **MP3 / FM /Bluetooth** et **panneau de contrôle digital**

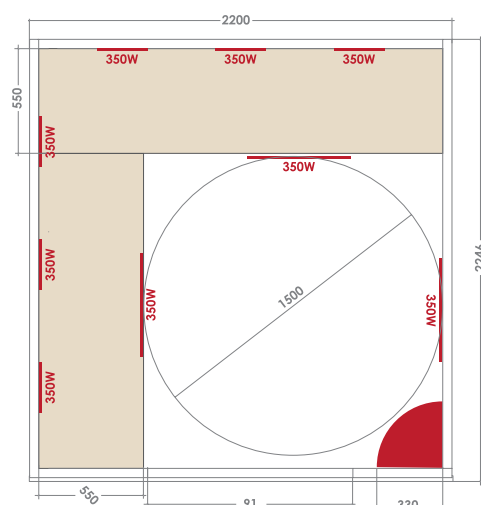


Emplacement de choix & protection bois incluse pour **poêle Harvia Glow Corner** inclus

Profitez de sa technologie multi-infrarouges pour vous créer un séance sur-mesure. Chaque émetteur permet de choisir la technologie utilisée indépendamment.



Chromothérapie LED



	COMBI ACCESS
Référence	HL-HC04A2
Nombre de places	6 places assises dont une PMR + zone libre Ø 150 cm
Dimensions	203 x 225 193 cm
Émetteurs Dual Healthy	9 soit 3150 W (Quartz + Magnésium)
Structure et boiseries	Cèdre rouge du Canada et Abachi
Équipements et accessoires	Éclairage intérieur Chromothérapie LED 7 couleurs Audio MP3 / FM / Bluetooth Kit sauna : Seau, louche en bois, sablier, thermomètre et hygromètre. Double porte en verre sécurisée 8mm avec poignée bois
Poêle inclus	Harvia Glow Corner 6,8kW ou 9kW
Garanties	Électrique 2 ans - Boiserie 10 ans

